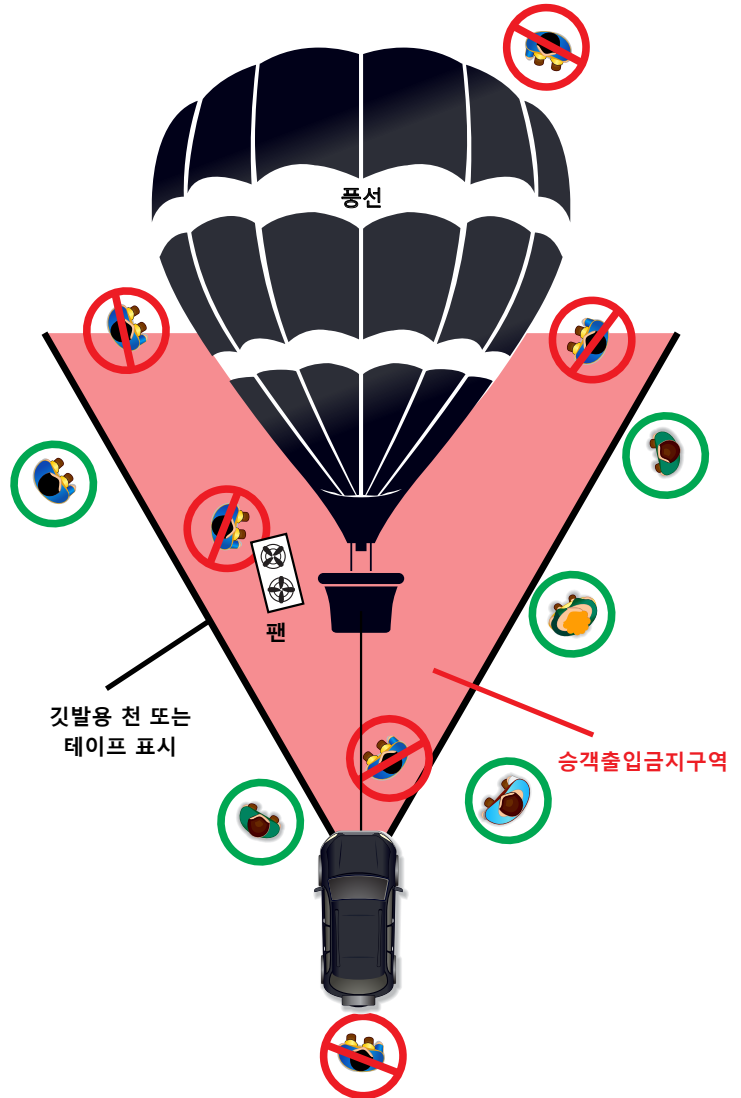


## 승객 탑승권 & 열기구 안전지침

### 승객 브리핑

- 승객출입금지구역: 열기구에 열을 가해 풍선을 부풀리는 동안에는 승객들은 열기구에 가까이 올 수 없습니다. 별도의 설명이 있을 때까지 줄로 표시해둔 구역 바깥에 위치한 차량 가까이에서 대기합니다.
- 차량과 열기구 바구니 뒤에 서 있거나 또는 그 사이를 걷지 마십시오.
- 흡연, 위험 물품 반입, 반려동물의 동반 탑승은 금합니다.
- 열기구 풍선을 부풀리는 송풍기(인플레이션 팬)는 위험합니다. 송풍기에 가까이 있지 마십시오. 특히, 길게 늘어지는 옷과 긴 머리는 주의하십시오. 또한, 길게 늘어지고, 흔들거리는 장신구와 스카프는 반드시 버스에 놓고 내리십시오.
- 바구니의 발구멍을 이용하여 바구니에 들어가고, 나올 수 있습니다.
- 착륙 자세 - 양 발을 모으고, 무릎을 약간 굽힌후, 등은 이동 방향을 향해 완충제(패딩) 부분에 기대고 (또는 조종사를 향해 옆으로 기대십시오), 로프 손잡이를 붙잡습니다.
- 출발 및 도착 전에 착륙자세에 관한 설명을 듣게 됩니다.
- 조종석에 부착된 로프/끈은 절대로 만지지 마십시오.
- 착륙 전, 카메라와 다른 소지품들을 단단히 잡습니다. 카메라 줄을 목에 걸지 마십시오.
- 레이오버 착륙 - 바구니가 옆으로 기울어지며 착륙할 수 있습니다. 조종사가 상황을 안내할 것입니다. 이 경우에도 탑승객들은 위에서 설명한 착륙 자세를 그대로 유지합니다.
- 탑승객들의 균형 잡힌 체중 분포가 중요하므로, 조종사의 별도 지시가 있을 때까지 절대로 바구니에서 나오지 마십시오. 만약 착륙한 상태에서, 승객의 자리 변경 (한 사람은 안으로, 그리고 한 사람은 밖으로 한 번에 이동하는) 이 필요한 경우라도, 바구니에 너무 가까이 있지 마십시오.
- 바구니에서 절대로 뛰어내리지 마십시오. 바구니에 들어가거나 또는 나오는 경우에는 반드시 발구멍을 사용하십시오. 필요한 경우, 직원에게 도움을 요청할 수 있습니다.
- 궁금한 점 이 있으시면, 문의 하십시오.



금연



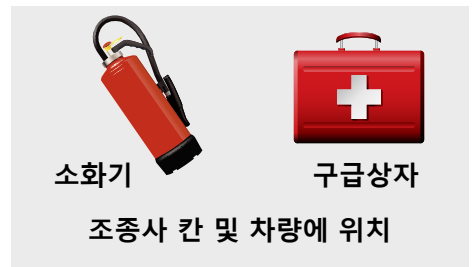
위험물품 소지 금지 - 총, 칼 등



송풍기 접근 금지 (2m 이내 접근 금지)



백팩(배낭) & 하드 케이스 금지



소화기

구급상자

조종사 칸 및 차량에 위치

# 수취 승객 안전



## 바구니에 올라타기



들어가기 : 바구니 발구멍을 통해 탑승합니다.  
 나오기 : 비상시, 바구니의 모든 면을 사용해 내려올 수 있습니다..

## 이륙 후



물건을 떨어뜨리지 않습니다.  
 어떤 장치도 만지지 않습니다.

## 착륙 전




카메라 등 개인소지품을 손에 꼭 붙잡습니다.  
 카메라 끈은 목에 걸지 않습니다.

## 일반 착륙자세



양쪽 무릎을 약간 구부리고, 등은 완충제(패딩) 부분에 기대면 후, 로프 손잡이를 붙잡습니다.

## 레이오버 착륙



착륙자세를 유지하면서 로프 손잡이를 꼭 잡습니다.

## 착륙시 필수 주의사항



조종사가 바구니에서 나가라고 하기 전까지는 나갈 수 없습니다. 발구멍을 사용하지 않고 점프하며 뛰어 내리지 않습니다.